



ARABAKO EKONOMIA: ***Egoeraren adierazleak***

2024ko Ekaina

www.araba.eus





AURKIBIDEA

- EKONOMIA INGURUNEA	3
- ARABAKO EKONOMIA	7
2.1. KANPO MERKATARITZA	8
2.2. BENETAKO BARNE PRODUKTU GORDINA	9
2.3. INDUSTRIA EKOIZPENA	10
2.4. ERREGISTRATUTAKO LANGABEZIA	12
- LABURPEN TAULA. ADIERAZLE NAGUSIAK	13



EKONOMIA INGURUNEA

- Eurostaten aurretiazko zenbatespenaren arabera, 2024ko lehen hiruhilekoan, BPGd-a % 0,3 hazi zen, bai EBn, bai euroaren eremuan. Hedapen hori estatu kide guztietan gertatu zen, eta 2022ko azken hiruhilekoan hasitako geldialdi ekonomikoaren amaiera adierazten du.
- Europako Batzordeak maiatzean argitaratu zituen bere aurreikuspen ekonomikoak. Batzordearen arabera, 2024aren hasieran erregistratutako hazkundeari esker, hasierako itxaropenak gainditu ditu, eta oinarri sendoa sortu da datozen hilabeteetan pixkanaka hedatzeko, neurri handi batean kontsumo pribatua areagotzearen ondorioz, aurrezteko joera izan arren, eta esportazioak bultzatzearen ondorioz.
- Aurreikuspen horien arabera, BPGd-aren hazkundera % 1,0koa izango da 2024an EBn, eta % 0,8koa eurogunean. 2025ean, BPGd-aren hazkundera bizkortzea aurreikusten da, EBn % 1,6an eta euroaren eremuan % 1,4an kokatzeraino. Inflazioa 2023an % 6,4tik 2024an % 2,7ra eta 2025ean % 2,2ra jaistea aurreikusten da EBn. Eurogunean, aurreikusten da jaistea 2023an % 5,4tik 2024an % 2,5era eta 2025ean % 2,1era.
- Espero da aurten eta datorren urtean jarduera ekonomikoaren hazkundera, neurri handi batean, kontsumo pribatuaren etengabeko hazkundeak bultzatuko duela, benetako soldaten eta enpleguaren etengabeko hazkundeari benetako errenta erabilgarriaren hazkundeak eusten baitio. Hala ere, aurrezteko joera handiak kontsumo pribatua partzialki geldiarazten jarraitzen du.



EKONOMIA INGURUNEA

- Inbertsioaren hazkundera, ordea, leuntzen ari dela dirudi. Bizitegi eraikuntzaren ziklo negatiboak eraginda, pixkanaka berreskuratzea espero da. Kreditu baldintzak aurreikuspen aldiaren hobetzea aurreikusten bada ere, gaur egun merkatuek interes tasen murrizketen bidea aurreratzen dute.
- Munduko ekonomiaren erresilientzia testuinguruan, merkataritzaren gorakadak EBko esportazioak bultzatuko dituela aurreikusten da. Hala ere, EBko barne eskaria berreskuratzen denean, inportazioen azelerazioak hein handi batean orekatuko du esportazioek hazkunderari egindako ekarpen positiboa.
- Energiaren arloko salbuespenezko laguntza neurriak kenduta, 2024an EBko defizit publikoa % 3ra eta 2025ean % 2,9ra murriztuko dela aurreikusten da. Halaber, kalkulatzen da EBko zorra/BPGd ratioa aurten egonkor egongo dela % 82,9an, 2025ean ehuneko 0,4 puntu inguru handitu aurretik.
- Oraindik ere arrisku handiak daude, eta, horien ondorioz, ikuspegi horiek beherantz zuzendu daitezke, hala nola Errusiak Ukrainaren aurka izandako eraso gerraren bilakaerak edo Ekialde Hurbileko gatazkak eragindako tentsio geopolitikoak. Gainera, Ameriketako Estatu Batuetan inflazioak bere horretan jarraitzen duenez, atzerapen handiagoak egon daitezke interes tasen murrizketetan, bai herrialde horretan, bai beste batzuetan, eta horrek esan nahi du munduko finantza baldintzak zertxobait murriztaileagoak izango direla. Barne eremuan, inflazioaren jaitsiera aurreikusitakoa baino motelagoa izan liteke, eta horrek EBko Banku Zentrala interes tasen murrizketak atzeratzera eraman lezake, zerbitzuen inflazioaren jaitsiera finkatu arte.



EKONOMIA INGURUNEA

- Espainiarako, Europako Batzordeak % 2,1eko hazkundera espero du 2024an eta % 1,9koa 2025ean; % 3,1eko inflazioa 2024an, % 2,3koa 2025ean; defizit publikoa eta zor publikoa % 3,0ra eta % 2,8ra, % 105,5era eta % 104,8ra jaistea, hurrenez hurren; eta langabezia tasa % 11,6 eta % 11,1ekoa izatea.
- Espainiako Gobernuak apirilean argitaratutako azken aurreikuspenen arabera, Espainiako BPGd-a % 2,0 haziko da 2024an, eta 2025ean % 1,9 haziko dela espero da. Zor publikoari dagokionez, Gobernuak espero du 2024an BPGd-aren % 105,5ekoa izatea, eta 2025ean % 104,1ekoa. Halaber, 2024rako eta 2025erako BPGd-aren % 3,0ko eta % 2,5eko defizita kalkulatu da, hurrenez hurren.
- Estatistika Institutu Nazionalaren aurrerapenak dioenez, Espainiako ekonomiak 2024ko lehen hiruhilekoan bere BPGd-aren urte arteko % 2,5eko hazkundera izan zuen; aurreko hiruhilekoan %2,1ekoa izan zuen, eta 2023ko lehen hiruhilekoan, % 4,0koa.
- Euskal Autonomia Erkidegoko BPGd-ak, bestalde, Eustatek aurreratutako azken informazioaren arabera, urtetik urterako % 1,7ko hazkundera izan zuen 2024ko lehen hiruhilekoan; aurreko bi hiruhilekoetan izandako berdina. BPGd-aren azken aldiko bilakaerak adierazten du EAE geldialdi fasean dagoela.



EKONOMIA INGURUNEA

- Martxoan, Eusko Jaurlaritzak EAEn hazkunde ekonomikoaren aurreikuspenak berrikusi ditu, 2024 eta 2025erako. EAEnko ekonomiaren hazkundera aurten % 1,9 izatea espero da, eta 2025ean % 2,1era igotzea. Urteko bilakaera goranzkoa izango dela aurreikusten da, batez ere urtearen bigarren erdian, moneta-politika lasaitzea espero baita, eta, ondorioz, interes tasa txikiagoak eta beheranzko joerakoak. Horrekin batera, inflazioari eutsi egingo zaio eta Europako egoera ekonomikoa pixkanaka hobetuko dela espero da.



ARABAKO EKONOMIA

- Aurten, Arabako esportazioen bilakaera ez da positiboa izaten ari. 2024ko lehenengo lau hilabeteetan, esportazioek % 17,5 egin dute behera, neurri handi batean merkataritza bazkide nagusien ahultasunagatik eta dinamismorik ezagatik, baina 1.000 milioi eurotik gorako merkataritza saldo positiboari eutsi zaio.
- Arabako industria jarduera, esportazioekin gertatzen ari den bezala, balio negatiboak izaten ari da 2024ko lehenengo hilabeteetan. Apirilera arte, Arabako Industria Ekoizpenaren Indizeak % 2,8ko jaitsiera metatua izan zuen.
- Eustatek argitaratutako azken aurrerapenaren arabera, Arabako BPGd-ak % urte arteko 1,2ko hazkundea izan zuen 2024ko lehenengo hiruhilekoan, eta 2023an zehar jaitsiera arina ikusi zen.
- Arabako KPIa berriro hazi zen maiatzean, hirugarren hilabetez jarraian, eta urte arteko tasa % 3,6koa izan zen, aurreko hilean erregistratutakoa baino zortzi hamarren handiagoa. Goranzko bilakaera horren arrazoia izan zen gasaren prezioak igo egin zirela, BEZa % 10etik % 21era aldatu zelako, eta elikagai eta edari ez-alkoholikoek gora egin zutela martxoarekin alderatuta.



Kanpo Merkataritza

(Urtearteko bariazio tasa)

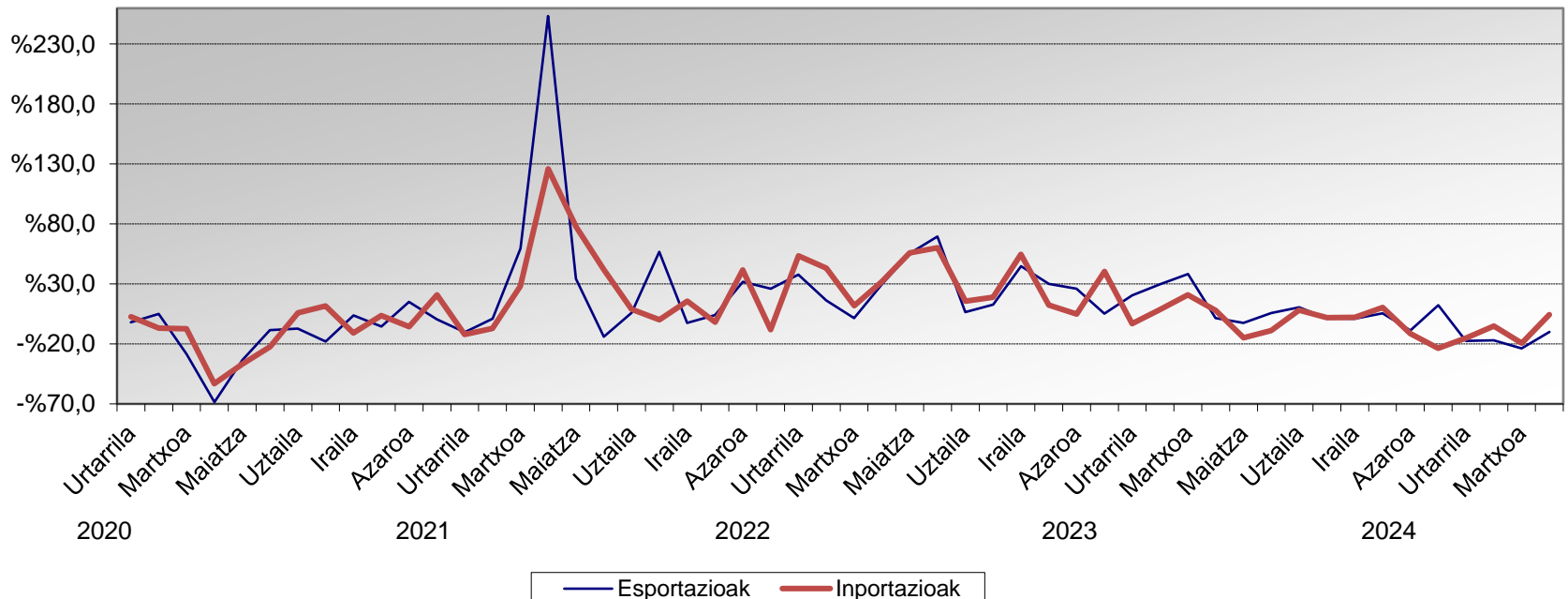
	2022	2023 (*)	2024ko metatua (*)	Azken datua (*)	Data
Esportazioak	27,6	8,6	-17,5	-9,9	24-apirila
Inportazioak	32,3	-1,2	-9,1	4,3	24-apirila
Estaldura Indizea (%)	156,3	171,7	134,9	157,3	24-apirila

Arabako esportazioek % 9,9ko jaitsiera izan zuten apirilean; beraz, urteko lehenengo lau hilabeteetan % 17,5ekoa izan da jaitsiera metatua. Kanpoko saldoak positiboa izaten jarraitzen du, baina estaldura indizeak behera egin du 2023ko indizearen aldean.

Iturria: Industria, Merkataritza eta Turismo Ministerioa, Aduanetako Idazkaritza

(*) Behin-behinekoa

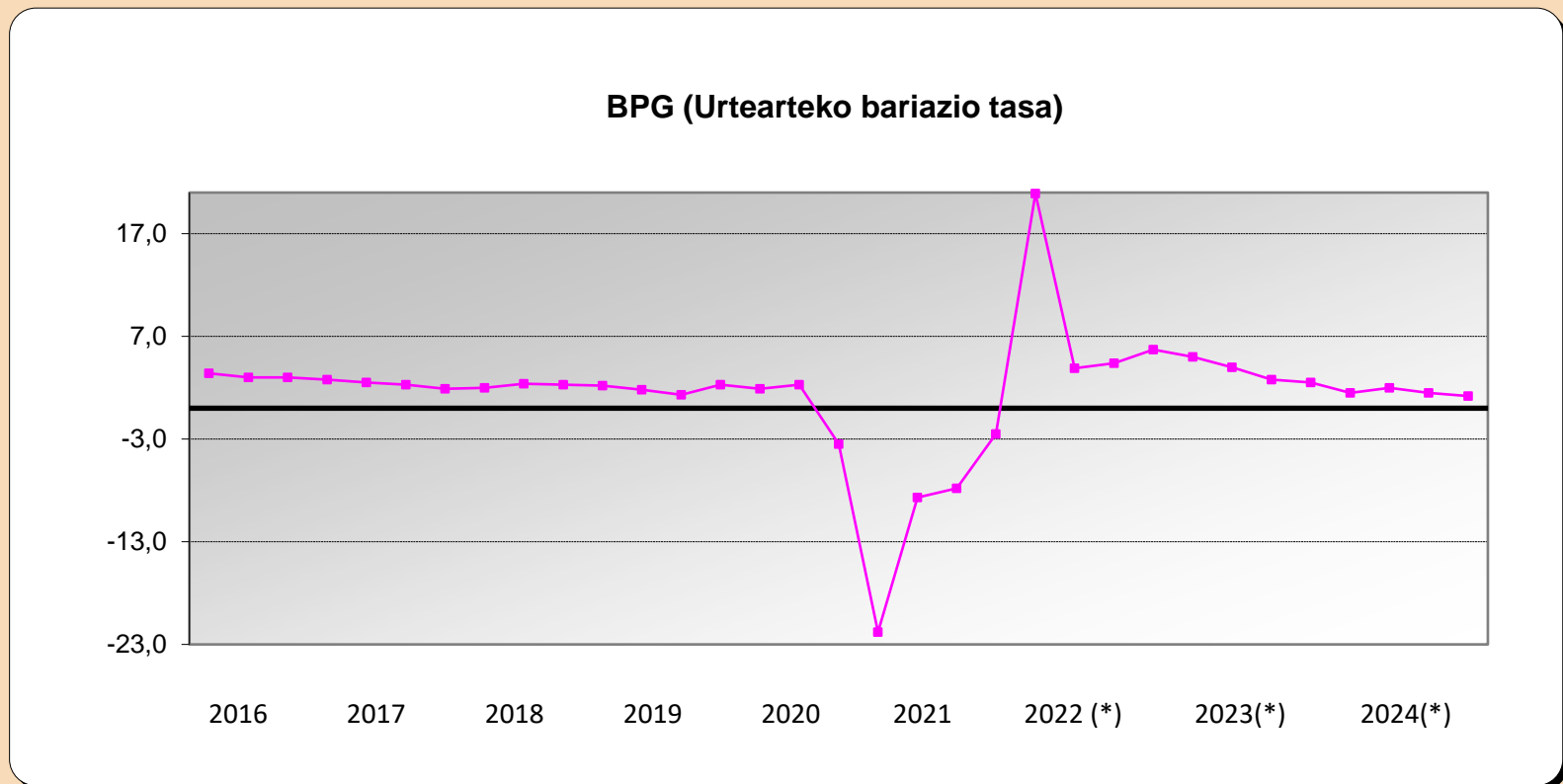
Urtearteko hazkundea





Benetako Barne Produktu Gordina

Arabako BPGd-ak % 1,2ko urtetik urterako hazkundea izan zuen 2024ko lehenengo hiruhilekoan. Tasa hori iazko azken hiruhilekoko baina hiru hamarren txikiagoa izan zen, eta 2023. urte osoan batez beste erregistratu zena baino zazpi hamarren txikiagoa.



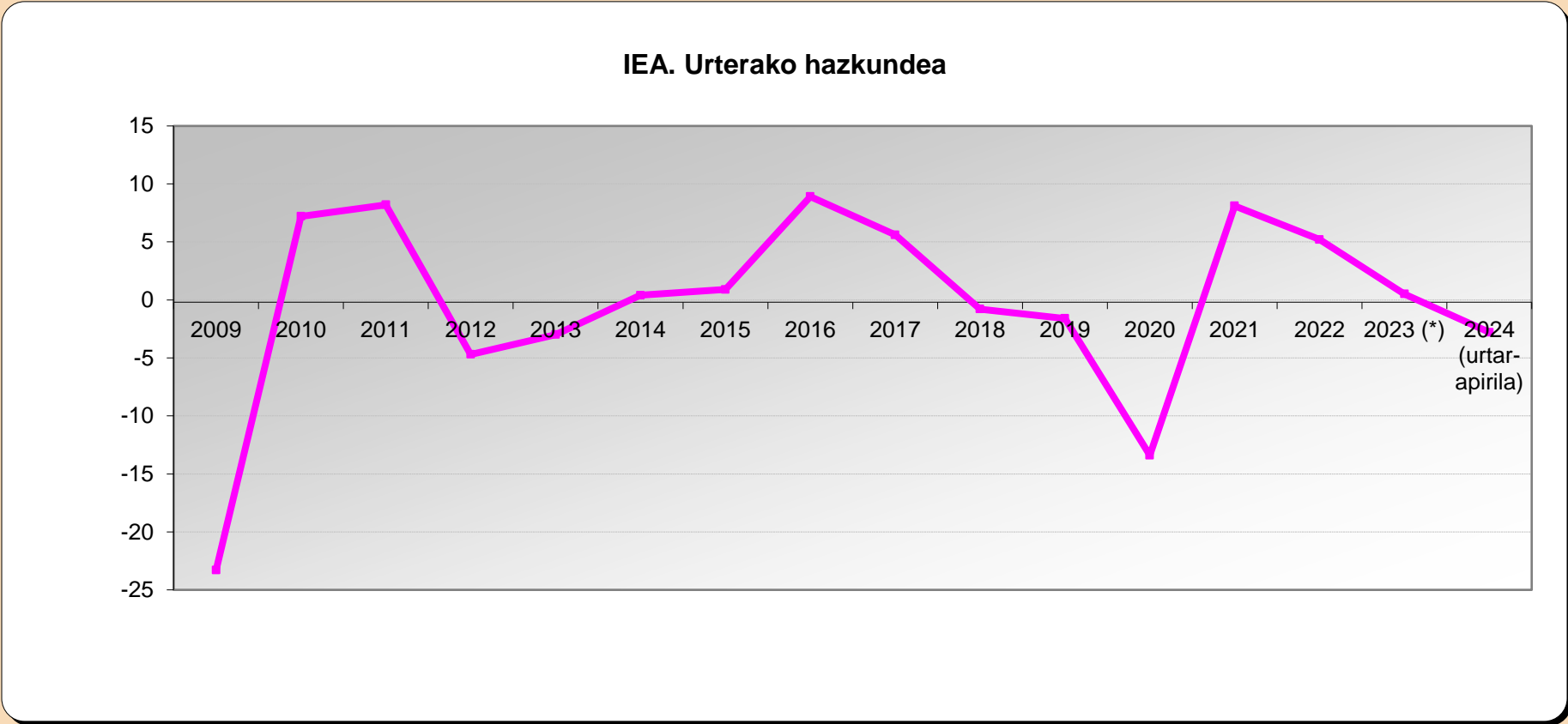
Iturria: EUSTAT

(*) behin-behinekoa



Industria Ekoizpena

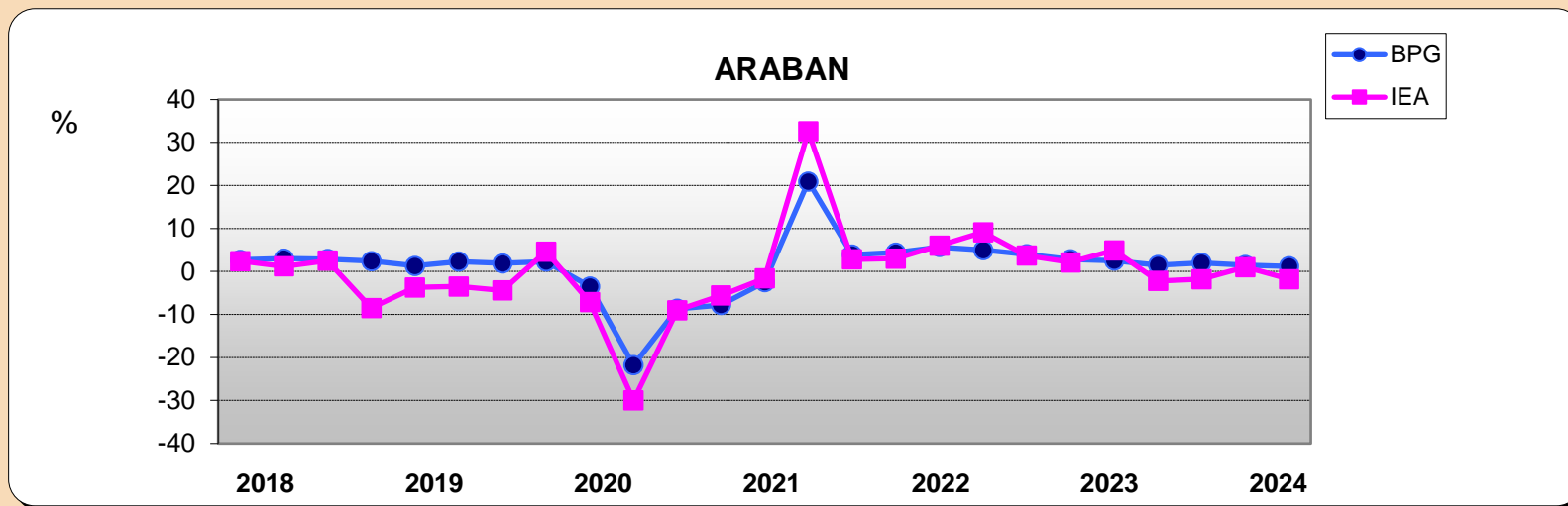
2024ko lehen hilabeteak ez dira oso positiboak izan Arabako industria jarduerarako, esportazioen bilakaerarekin bat etorriz. Apirilera arte, Industria Ekoizpenaren Indizeak % 2,8ko jaitziera metatua izan du.



Iturria: EUSTAT (*) behin-behinekoa



(BPG ETA IEA) BILAKAERA



	2021				2022				2023				2024
	I	II	III	IV	I	II	III	IV	I	II	III	IV	I
ARABA													
BPG	-2,5	20,9	3,9	4,4	5,7	5,0	4,0	2,8	2,5	1,5	2,0	1,5	1,2
IEA	-1,6	32,6	2,8	3,0	6,0	9,1	3,7	2,1	4,9	-2,2	-1,8	1,0	-1,8
EAE													
BPG	-3,0	18,7	4,9	5,5	7,2	6,5	4,8	3,4	2,4	1,5	1,7	1,7	1,7
IEA	-0,6	32,7	7,0	6,4	8,0	7,4	4,2	3,3	1,9	-1,9	-0,7	1,1	0,3
ESTATUA													
BPG	-3,6	19,4	5,1	7,0	6,8	7,2	5,4	3,8	4,0	2,0	1,9	2,1	2,5
IEA	2,8	26,0	1,7	1,7	1,4	5,6	3,8	0,0	1,3	-2,7	-3,1	-1,0	1,3

Fuente: Eustat eta INE.

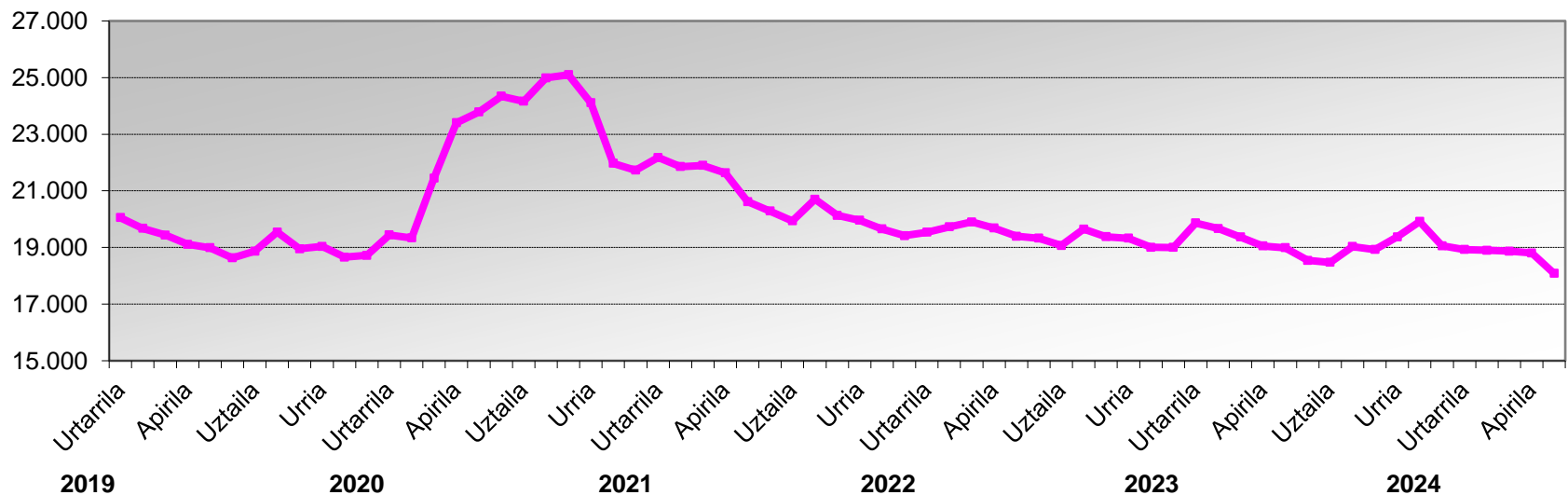


Erregistratutako Langabezia

Langabezia jaitsi egin da Araban maitzean, 725 pertsona gutxiago, % 3,86. Horri esker, guztira, 18.081 langabe daude, maitatz baten mailarik baxuena dena 2009tik. Aurreko urtearen aldean, langabezia % 4,79 jaitsi da, 910 pertsona gutxiago.

Sektoreen arabera, Araban, bai aurreko hilaren aldean, bai iazko hil beraren aldean, langabeziak behera egin du sektore guztietan, eta gora egin du aurreko lanik gabeko kolektiboan.

Erregistratutako langabetuak



Iturria: SEPE



Laburpen Taula. Adierazle Nagusiak

	(Urtearteko bariazio tasa) (%)				
	2022	2023	2024ko metatua	Azken datua	Data
BPG					
Estatua	5,8	2,5		2,5	24-I Hi
EAE	5,4	1,8		1,7	24-I Hi
Araba	4,4	1,9		1,2	24-I Hi
IEA					
Estatua	2,7	-1,4	1,2	0,1	24-apirila
EAE	5,7	0,2	-0,1	-1,4	24-apirila
Araba	5,2	0,5	-2,8	-5,6	24-apirila
KPI					
Estatua	5,7	3,1		3,6	24-maiatza
EAE	5,4	3,1		3,9	24-maiatza
Araba	4,9	2,5		3,6	24-maiatza
ESPORTAZIOAK					
Estatua	23,1	-1,0	-3,5	15,8	24-apirila
EAE	25,8	-0,3	-11,5	4,9	24-apirila
Araba	27,6	8,6	-17,5	-9,9	24-apirila
ERREGISTRATUTAKO LANGABEZIA					
Estatua	-8,6	-4,6		-4,8	24-maiatza
EAE	-3,5	-2,7		-0,8	24-maiatza
Araba	-2,1	0,3		-4,8	24-maiatza

	Datu absolutuak (%)				
LANGABEZI TASA EPA Inkesta (INE)					
Estatua	12,9	12,1		12,3	24-I Hi
EAE	8,6	7,6		8,5	24-I Hi
Araba	8,8	6,8		8,8	24-I Hi
LANGABEZI TASA BJA Inkesta (EUSTAT)					
EAE	8,6	7,8		7,9	24-I Hi
Araba	9,5	7,9		7,8	24-I Hi