 [Harremanetan jarri](#) [Laguntza](#) [ES](#) [EU](#)

MIREN ARAIA [Saioa amaitu](#)

[Amaitu](#)

TicketBaiko XML fitxategien bidalketa geroratuak

TicketBaiko XML fitxategien bidalketa geroratuak *

FITXATEGIA	JAULKITZE DATA-ORDUA	JAULKITZAILA	SAILA	FAKTURA ZK.	ZENBATEKOA	MOTA
------------	----------------------	--------------	-------	-------------	------------	------

Bidalketa geroratuak – Aplikazioaren eskuliburua 1.1

AURKIBIDEA

1	TICKETBAI-REN BIDALKETA GERORATUARI BURUZKO SARRERA	3
2	NOLA SARTU APLIKAZIOAN	4
2.1	Bidalketa norentzat egiten den aukeratzea.....	4
3	ORRI NAGUSIA.....	9
4	BIDALI BEHARREKO XML FITXATEGIAK HAUTATZEA ETA ALDEZ AURRETIK BALIDATZEA	10
4.1	XML fitxategiak hautatzea.....	10
4.2	Fitxategien edukiaren gutxienerako balidazioak	11
5	FITXATEGIAK TICKETBAI-RA BIDALTZEA.....	12
5.1	Bidalketa prozesua.....	12
5.2	Bidalketaren emaitza	12

1 TICKETBAI-REN BIDALKETA GERORATUARI BURUZKO SARRERA

Bidalketa geroratuak web aplikazio bat da, aukera ematen duena TicketBai-ko XML fitxategiak geroratuta bidaltzeko, fakturaren jaulkitzaileak egin zein haren borondatezko ordezkariak egin (2d maila). Bidalketa geroratua bi egoera berezitan bakarrik egin daiteke:

1. AFari horretarako baimena eskatu bazaio, Interneterako sarbiderik ez izateagatik, inoiz ere ez eta operadore bakar batekin ere.
2. Faktura hartzaileak (bezeroak) egiten badu eta Arabako jaulkitzaileak (hornitzaileak) bidaltzen badu XML fitxategia Arabako Foru Aldundira, faktura onartu ondoren.

2 NOLA SARTU APLIKAZIOAN

Aplikaziora sartzean, Izenperen pantaila batera joaten da. Bertan, erabiltzaileak bere burua autentifikatu behar du. Ondorengo irudian sarbide aukerak daude ikusgai. Sartzeko moduei edo horiek lortzeko erari buruzko informazio gehiago nahi izanez gero, jo Izenperen webgunera: <https://www.izenpe.eus>.



Euskadiko identifikazio elektronikoa

Arabako Foru Aldundia / Diputación Foral de Álava-k zure autentifikazioa eskatzen du

Aukera ezazu hurrengo identifikazio sistema hauetatik zein erabili nahi duzun:



NAN/AIZ, pasahitza eta koordenadak
NAN/AIZ, pasahitza eta SMS kodea



Ziurtagiri digitalak

[BakQ nola eskatu?](#)

Ezeztatu

Aukera bakoitza autentifikazio metodo bati dagokio.

- **BAKQ:** NANaren eta pasahitzaren bidez identifikatzeko metodoa.
- **Ziurtagiri digitalak:** Metodo hau erabiltzeko, ziurtagiri elektronikoa bat eduki behar duzu.

2.1 Bidalketa norentzat egiten den aukeratzea

Bidalketa geroratuak aplikaziora honako hauek sar daitezke:

Bidalketa geroratuak aplikazioaren erabilera eskuliburua

- fakturen jaulkitzailea bera,
- 2d mailako borondatezko ordezkari bat, jaulkitzailearen izenean jardungo duena,
- edo gestoria baten edo hirugarren baten izenean jarduten duen baimenduna, hau da, jaulkitzailearen borondatezko ordezkaria.

Bidalketa geroratuak aplikazioan sartu ondoren, konektatutako pertsonaren identifikazioa ikusiko duzu goiburuan. Pantaila honetan aukeratu beharko duzu norentzat egingo duzun bidalketa.

1. Fakturak zure izenean bidali nahi badituzu, «NIRETZAT» aukera sakatzuz adierazi beharko duzu.



Harremanetan jarri Laguntza ES EU

AMAIA ARAIA Saioa amaitu


Bidalketa geroratu

TicketBaiko XML fitxategiak geroratuta bidaltzeko aukera ematen duen web aplikazioa, bai fakturaren jaulkitzailea izan, bai haren ordezkari boluntarioa izan (2d maila). Bidalketa geroratu bi egoera berezitan bakarrik egin daitezke:

1. AFari horretarako baimena eskatu bazaio, Internetarako sarbiderik ez izateagatik, inoiz ere ez eta operadore bakar batekin ere.
2. Faktura hartzaileak (bezeroak) egiten badu, eta Arabako jaulkitzaileak (hornitzaileak) bidaltzen badu XML fitxategia Arabako Foru Aldundira, faktura onartu ondoren.

Hasi aurretik, informazio gehiago behar dugu

Norentzat egiten ari zara izapidea?

 <p>NIRETZAT CIUDADANO FICTICIO ACTIVO - 99999990S</p>	 <p>BESTE PERTSONA BATENTZAT (Borondatezko Ordezkaritza)</p>	 <p>BAIMENDU GISA (Gestoria edo hirugarren batena)</p>
---	---	--

2. Borondatezko ordezkari gisa jardun nahi baduzu, eta faktura beste pertsona batentzat egin, «BESTE PERTSONA BATENTZAT (Borondatezko Ordezkaritza)» aukera sakatzuz adierazi beharko duzu.

Bidalketa geroratua

TicketBaiko XML fitxategiak geroratuta bidaltzeko aukera ematen duen web aplikazioa, bai fakturaren jaulkitzailea izan, bai haren ordezkari boluntarioa izan (2d maila). Bidalketa geroratua bi egoera berezitan bakarrik egin daiteke:

1. AFari horretarako baimena eskatu bazaio, Interneterako sarbiderik ez izateagatik, inoiz ere ez eta operadore bakar batekin ere.
2. Faktura hartzaileak (bezeroak) egiten badu, eta Arabako jaulkitzaileak (hornitzaileak) bidaltzen badu XML fitxategia Arabako Foru Aldundira, faktura onartu ondoren.

Hasi aurretik, informazio gehiago behar dugu

Norentzat egiten ari zara izapidea?

 NIRETZAT MIREN ARAIA - XXXXXXXX	 BESTE PERTSONA BATENTZAT (Borondatezko Ordezkaritza)	 BAIMENDU GISA (Gestoria edo hirugarren batena)
---	--	---

Ondoren, pantaila bat agertuko zaizu, non ordezkatu nahi duzun pertsonaren IFZ idatzi behar baituzu:

Bidalketa geroratua

TicketBaiko XML fitxategiak geroratuta bidaltzeko aukera ematen duen web aplikazioa, bai fakturaren jaulkitzailea izan, bai haren ordezkari boluntarioa izan (2d maila). Bidalketa geroratua bi egoera berezitan bakarrik egin daiteke:

1. AFari horretarako baimena eskatu bazaio, Interneterako sarbiderik ez izateagatik, inoiz ere ez eta operadore bakar batekin ere.
2. Faktura hartzaileak (bezeroak) egiten badu, eta Arabako jaulkitzaileak (hornitzaileak) bidaltzen badu XML fitxategia Arabako Foru Aldundira, faktura onartu ondoren.

Izapidea egingo duzu, honela: **BESTE PERTSONA BATENTZAT**

Adierazi, mesedez, **ordezkatuaren** NANA/IFZa:

Ordezkatuaren NANA/IFZa *

< Itzuli

Jarraitu >

Ordezkatuaren NAN/IFZ sartu beharko duzu, eta *Jarraitu* botoia sakatzean, 2d mailako borondatezko ordezkaria zaren egiaztatuko da. Ordezkaritza baliozkoa bada, baieztapen pantaila bat agertuko da ordezkaturako erabiltzailearen informazioarekin. Baieztatzeko, sakatu *Jarraitu*.

Bidalketa geroratua

TicketBaiko XML fitxategiak geroratuta bidaltzeko aukera ematen duen web aplikazioa, bai fakturaren jaulkitzailea izan, bai haren ordezkari boluntarioa izan (2d maila). Bidalketa geroratua bi egoera berezitan bakarrik egin daiteke:

1. AFari horretarako baimena eskatu bazaio, Interneterako sarbiderik ez izateagatik, inoiz ere ez eta operadore bakar batekin ere.
2. Faktura hartzaileak (bezeroak) egiten badu, eta Arabako jaulkitzaileak (hornitzaileak) bidaltzen badu XML fitxategia Arabako Foru Aldundira, faktura onartu ondoren.

Izapidea egingo duzu, honela: **ORDEZKATZEN**:

MIREN ARAIA - XXXXXXXXX

< Itzuli

Jarraitu >

Borondatezko ordezkari buruzko informazioa: [Borondatezko ordezkari \(araba.eus\)](#)

3. Gestoria baten edo hirugarren baten baimendu gisa jardun nahi izanez gero, «BAIMENDU GISA (Gestoria edo hirugarren batena)» aukera sakatuz adierazi beharko duzu.




Bidalketa geroratua

TicketBaiko XML fitxategiak geroratuta bidaltzeko aukera ematen duen web aplikazioa, bai fakturaren jaulkitzailea izan, bai haren ordezkari boluntarioa izan (2d maila). Bidalketa geroratua bi egoera berezitan bakarrik egin daiteke:

1. AFari horretarako baimena eskatu bazaio, Interneterako sarbiderik ez izateagatik, inoiz ere ez eta operadore bakar batekin ere.
2. Faktura hartzaileak (bezeroak) egiten badu, eta Arabako jaulkitzaileak (hornitzaileak) bidaltzen badu XML fitxategia Arabako Foru Aldundira, faktura onartu ondoren.

Hasi aurretik, informazio gehiago behar dugu

Norentzat egiten ari zara izapidea?

 NIRETZAT MIREN ARAIA - XXXXXXXXX	 BESTE PERTSONA BATEZTAT (Borondatezko Ordezkari)	 BAIMENDU GISA (Gestoria edo hirugarren batena)
--	--	--

Pantaila bat agertuko da baimena eman dizun ordezkariaren eta ordezkariaren pertsonaren NAN/IFZk sartzeko:

Bidalketa geroratua

TicketBaiko XML fitxategiak geroratuta bidaltzeko aukera ematen duen web aplikazioa, bai fakturaren jaulkitzailea izan, bai haren ordezkari boluntarioa izan (2d maila). Bidalketa geroratua bi egoera berezitan bakarrik egin daiteke:

1. AFari horretarako baimena eskatu bazaio, Interneterako sarbiderik ez izateagatik, inoiz ere ez eta operadore bakar batekin ere.
2. Faktura hartzaileak (bezeroak) egiten badu, eta Arabako jaulkitzaileak (hornitzaileak) bidaltzen badu XML fitxategia Arabako Foru Aldundira, faktura onartu ondoren.

Izapidea egingo duzu, honela: BAIMENDU GISA

Adierazi, mesedez, **ordezkariaren** NANA/IFZa:

Adierazi, mesedez, **ordezkatuaren** NANA/IFZa:

Ordezkararen NANA/IFZa *

Ordezkatuaren NANA/IFZa *

< Itzuli

Jarraitu >

Datu horiek sartu, eta *Jarraitu* botoia sakatu beharko duzu. Konektatutako erabiltzailea adierazitako ordezkariak baimendu duen egiaztatuko da, bai eta ordezkaria ordezkatuaren 2d mailako borondatezko ordezkaria den ere.

Egiaztapen hori egin ondoren, ordezkariaren eta ordezkatuaren datuak dituen baieztapen pantaila agertuko da.

Bidalketa geroratua

TicketBaiko XML fitxategiak geroratuta bidaltzeko aukera ematen duen web aplikazioa, bai fakturaren jaulkitzailea izan, bai haren ordezkari boluntarioa izan (2d maila). Bidalketa geroratua bi egoera berezitan bakarrik egin daiteke:

1. AFari horretarako baimena eskatu bazaio, Interneterako sarbiderik ez izateagatik, inoiz ere ez eta operadore bakar batekin ere.
2. Faktura hartzaileak (bezeroak) egiten badu, eta Arabako jaulkitzaileak (hornitzaileak) bidaltzen badu XML fitxategia Arabako Foru Aldundira, faktura onartu ondoren.

Izapidea egingo duzu, honela: honek BAIMENDUTA:

IZEN - ABIZENAK- XXXXXXXXX

hau ORDEZKATZEN:

IZEN - ABIZENAK- YYYYYYYYY

< Itzuli

Jarraitu >

Berretsi ondoren, aplikazioaren pantaila nagusira joaten da.

Harremanetan jarri Laguntza ES EU

TicketBAI araba álava

AMAIA ARAIA Saioa amaitu

Hau ordezkatzeko: IZEN-ABIZENAK - XXXXXXXXX Amaitu aurkezpena

TicketBaiko XML fitxategien bidalketa geroratuak

TicketBaiko XML fitxategien bidalketa geroratuak * Igo

FITXATEGIA	JAUKITZE DATA-ORDUA	JAUKITZAILEA	SAILA	FAKTURA ZK.	ZENBATEKOA	MOTA
------------	---------------------	--------------	-------	-------------	------------	------

Konektatutako erabiltzailea borondatezko ordezkari edo baimendu gisa ari bada, informazio hori agertuko da aplikazioaren goiburuan.

Amaitu ordezkaritza edo *Amaitu* estekaren bidez, hasierako pantailara itzuliko zara, eta berriro aukeratu ahal izango duzu norentzat bidaliko duzun faktura.

3 ORRI NAGUSIA

Aplikazioak pantaila bakarra du, eta bertan fitxategiak hautatu, balidatu, eta TicketBai-ra bidaltzen dira.

Harremanetan jarri Laguntza ES EU

TicketBAI araba álava

MIREN ARAIA Saioa amaitu

Amaitu

TicketBaiko XML fitxategien bidalketa geroratuak

TicketBaiko XML fitxategien bidalketa geroratuak * Igo


FITXATEGIA	JAUKITZE DATA-ORDUA	JAUKITZAILEA	SAILA	FAKTURA ZK.	ZENBATEKOA	MOTA
------------	---------------------	--------------	-------	-------------	------------	------

4 BIDALI BEHARREKO XML FITXATEGIAK HAUTATZEA ETA ALDEZ AURRETIK BALIDATZEA

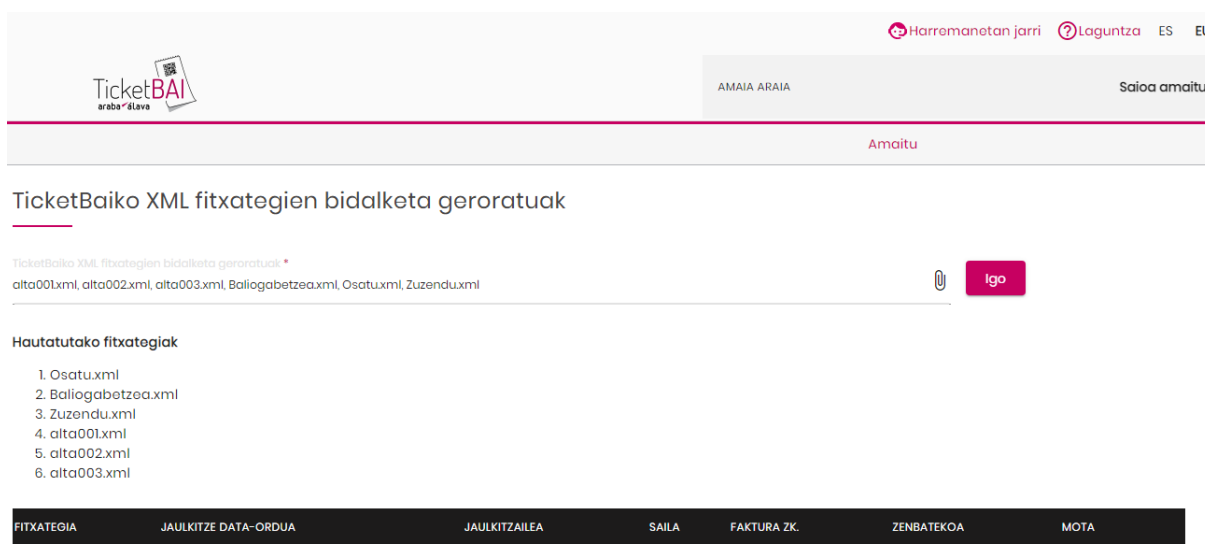


The screenshot shows the TicketBAI web interface. At the top right, there are links for 'Harremanetan jarri', 'Laguntza', 'ES', and 'EU'. Below the header, there is a navigation bar with 'MIREN ARAIA' and 'Saioa amaitu'. The main content area has a heading 'TicketBaiko XML fitxategien bidalketa geroratuak' and a search bar with the text 'TicketBaiko XML fitxategien bidalketa geroratuak *' and an 'Igo' button. Below the search bar is a navigation menu with options: FITXATEGIA, JAULKITZE DATA-ORDUA, JAULKITZAILEA, SAILA, FAKTURA ZK, ZENBATEKOA, and MOTA.

4.1 XML fitxategiak hautatzea

 Sakatu pantaila nagusian agertzen den klip ikonoa, fitxategien arakatzailerean bidez hautatzeko TicketBai-ra bidali nahi dituzun XMLak. Hautaketa zuzendu nahi baduzu, klipa berriro sakatu eta fitxategiak berriro hautatu behar dituzu.

Behin fitxategiak hautatuta, fitxategien zerrenda agertuko da, aldaketa dataren arabera ordenatuta, eta *Igo* botoia aktibatuko da.



The screenshot shows the TicketBAI web interface. At the top right, there are links for 'Harremanetan jarri', 'Laguntza', 'ES', and 'EU'. Below the header, there is a navigation bar with 'AMAIA ARAIA' and 'Saioa amaitu'. The main content area has a heading 'TicketBaiko XML fitxategien bidalketa geroratuak' and a search bar with the text 'TicketBaiko XML fitxategien bidalketa geroratuak *' and an 'Igo' button. Below the search bar, there is a list of selected XML files: alta001.xml, alta002.xml, alta003.xml, Baliogabetzea.xml, Osatu.xml, Zuzendu.xml. Below the list is a heading 'Hautatutako fitxategiak' and a list of the selected files: 1. Osatu.xml, 2. Baliogabetzea.xml, 3. Zuzendu.xml, 4. alta001.xml, 5. alta002.xml, 6. alta003.xml. Below the list is a navigation menu with options: FITXATEGIA, JAULKITZE DATA-ORDUA, JAULKITZAILEA, SAILA, FAKTURA ZK, ZENBATEKOA, and MOTA.


Hurrengo pausoa aukeratutako fitxategiak bidali aurretik balidatzea da.

4.2 Fitxategien edukiaren gutxieneko balidazioak

Igo botoia sakatuta, hautatutako fitxategiak balidatuko dira. Prozesu horretan, fitxategi mota (alta, baliogabetzea, Zuzendu...) eta fakturaren gutxieneko informazioa ateratzen dira fitxategiaren edukitik.

Balidazioaren emaitza hautatutako fitxategi adina lerro dituen taula batean erakusten da.

Gorri agertzen diren lerroak fitxategi okerrei dagozkie; horiek ez dira TicketBai-rako bidalketan sartuko. Taularen eskuineko zutabearen errorearen arrazoia adierazten da. Hauek dira errore nagusiak: fitxategiaren edukia atera ezin izatea, formatu okerra duelako; bidalketa mota zehaztu ezin izatea, edo konektatutako erabiltzaileak baimenik ez edukitzea bidalketa egiteko.



AMAI ARAIA

Amaitu

Harremanetan jarri Laguntza ES EU

Saioa amaitu

TicketBaiko XML fitxategien bidalketa geroratuak

TicketBaiko XML fitxategien bidalketa geroratuak *
alta001.xml alta002.xml alta003.xml Baliogabetzea.xml Osatuxml Zuzenduxml

FITXATEGIA	JAIKUTZE DATA-ORDUA	JAIKUTZALEA	SAIA	FAKTURA ZK.	ZENBATEKOA	MOTA
Osatu.xml	2022/11/02 10:40:51	99999972C	diferidol	diferidoll		Osatu
Baliogabetzea.xml	2022/11/02 10:59:51	99999972C FICTICIO ACTIVO NUEVOCIUD	diferidol	1		Baliogabetzea
Zuzendu.xml	2023/02/22 10:24:42	99999972C FICTICIO ACTIVO NUEVOCIUD	diferidol	diferidoll	4.565,4 C	Faktura oz du hartzaileak jauki
alta001.xml	2023/02/23 07:58:35	99999972C Pruebas envio diferido	PRUDIFERIDO3	001	4.565,4 C	Alta
alta002.xml	2023/02/27 12:26:27	99999972C Pruebas envio diferido	PRUDIFERIDO4	001	4.565,4 C	Alta
alta003.xml	2023/02/27 12:26:37	99999900S Pruebas envio diferido	PRUDIFERIDO4	003	4.565,4 C	IFZ oz dator bat jaikitzailearekin

4 fitxategi zuzen 2 fitxategi oker

1-6 0(a)lik < > >>

[Bidali TicketBai-ra](#)

Taula horren azpian balidazioaren laburpen bat agertzen da: behar bezala balidatu diren fitxategiak eta erroredunak.

5 FITXATEGIAK TICKETBAI-RA BIDALTZEA

5.1 Bidalketa prozesua

Hautatutako fitxategiak balidatu ondoren, fitxategi zuzenik badago, *Bidali TicketBai-ra* botoia gaituko da, emaitzen taularen behealdean, eskuinean.

Botoi hori sakatuta, fitxategi zuzenak TicketBai zerbitzura bidaltzen hasten da, taulan agertzen diren ordena berean. Bidalketak segundo batzuk iraun dezake, prozesatu beharreko fitxategi kopuruaren arabera. Horregatik, prozesua amaitu arte itxaron behar da eta ezin da pantailatik atera, emaitza zein den ikusi ahal izateko.



TicketBaiko XML fitxategien bidalketa geroratuak

TicketBaiko XML fitxategien bidalketa geroratuak *

alta001.xml, alta002.xml, alta003.xml, Ballogabotzea.xml, Osatu.xml, Zuzendu.xml



FITXATEGIA	JAILKITZE DATA-ORDUA	JAILKITZALEA	SAILA	FAKTURA ZK.	ZENBATEKOA	MOTA
Osatu.xml	2022/11/02 10:40:51	99999972C	diferidoI	diferidoIII		Osatu
Ballogabotzea.xml	2022/11/02 10:59:51	99999972C FICTICIO ACTIVO NUEVO CIUD	diferidoI	1		Ballogabotzea
Zuzendu.xml	2023/02/22 19:24:42	99999972C FICTICIO ACTIVO NUEVO CIUD	diferidoI	diferidoIII	4.565,4 €	Faktura ez du hartzaileak jaulki
alta001.xml	2023/02/23 07:58:35	99999972C Pruebas envio diferido	PRUDIFERIDO3	001	4.565,4 €	Alta
alta002.xml	2023/02/27 12:28:27	99999972C Pruebas envio diferido	PRUDIFERIDO4	001	4.565,4 €	Alta
alta003.xml	2023/02/27 12:28:37	999999905 Pruebas envio diferido	PRUDIFERIDO4	003	4.565,4 €	IFZ ez dator bat jaulkitzailearekin

1-6 0(a)uk |< < > >|

4 fitxategi zuzen 2 fitxategi oker



5.2 Bidalketaren emaitza

Bidalketa amaitutakoan, TicketBAI-rako bidalketa prozesuaren laburpen taula agertuko da.

FIXATEGIA	JAILKITZE DATA-ORDUA	JAILKITZALEA	SAILA	FAKTURA ZK.	ZENBATEKOA	MOTA
Osatu.xml	2022/11/02 10:40:51	99999972C	diferidol	diferidolIII		Osatu
Ballogabotzea.xml	2022/11/02 10:59:51	99999972C FICTICIO ACTIVO NUEVOCIUD	diferidol	1		Ballogabotzea
Zuzendu.xml	2023/02/22 19:24:42	99999972C FICTICIO ACTIVO NUEVOCIUD	diferidol	diferidolIII	4.565,4 C	Faktura ez du hartzaileak jaulki
alta001.xml	2023/02/23 07:58:35	99999972C Pruebas envio diferido	PRUDIFERIDO3	001	4.565,4 C	Alta
alta002.xml	2023/02/27 12:26:27	99999972C Pruebas envio diferido	PRUDIFERIDO4	001	4.565,4 C	Alta
alta003.xml	2023/02/27 12:26:37	99999990S Pruebas envio diferido	PRUDIFERIDO4	003	4.565,4 C	IFZ ez dator bat jaulkitzailearekin

1-6 8(a)kik < > >>

4 fitxategi zuzon 2 fitxategi oker

FIXATEGIA	MOTA	JASOTZE DATA-ORDUA	TICKETBAI ID.	BIDALKETAREN EMAITZA	BALIDAZIOAREN EMAITZA
Osatu.xml	Osatu	2023/02/27 12:28:49	TBAI-99999972C-021122-M90n+udfz7+yu-068	00 Jasota	
Ballogabotzea.xml	Ballogabotzea	2023/02/27 12:28:51	TBAI-99999972C-281022-M90n+udfz7+yu-222	01 Ezetsia	019- Alta fitxategia aldez aurretik ballogabatu da
Zuzendu.xml	Faktura ez du hartzaileak jaulki				
alta001.xml	Alta	2023/02/27 12:28:51	TBAI-99999972C-030223-M90n+udfz7+yu-194	01 Ezetsia	005- TicketBAiko alta fitxategia sistaman erregistratuta dago jada
alta002.xml	Alta	2023/02/27 12:28:52	TBAI-99999972C-030223-M90n+udfz7+yu-194	00 Jasota	008- OHARRA: Errorra gortatu da sinadura egiaztatzean.009- OHARRA: Balizko errorea kateatzean.011- OHARRA: Errorra gortatu da TicketBAI softwarearen alta-inskripzioa egiaztatzean
alta003.xml	IFZ ez dator bat jaulkitzailearekin				

1-6 8(a)kik < > >>

2 ezetsita 2 bidali gabe 1 jaso dira, baina akatsak dituzte 1 jaso dira, eta ez dute akatsak

Gorri agertzen diren erroak 4.2. ataleko balidazioak gainditu ez dituzten fitxategiei dagozkie edo bidalketa prozesuan ezetsi direnei. BALIDAZIOAREN EMAITZA zutabearen, ezestearren arrazoia adierazten da. Zutabe horretan, TicketBai-n jaso diren baina erroreak dituzten fakturen abisua ere agertzen dira.



Erabilzaileak fitxategi bakoitzaren bidalketaren erantzunaren XMLa deskarga dezake, lerro bakoitzaren amaieran agertzen den gezia sakatuz.

Emaitza taularen azpian, laburpen bat agertzen da: TicketBai zerbitzuak ezetsi dituen fitxategien kopurua, hasierako balidazioak betetzen ez dituztelako bidali ez diren fitxategien kopurua eta TicketBai-n jaso diren fitxategien kopurua. TicketBAI-n jasotako fakturek erroreren bat izan dezakete; horregatik, laburpenean adierazten da zenbat fakturatan izan diren erroreak eta zenbatetan ez.

TicketBai-n jasotako fakturak hemen kontsultatu ahal izango dira: [Bidalitako fakturak kontsultatzea \(araba.eus\)](#).