



ARABAKO EKONOMIA: *Egoeraren adierazleak*

2026ko Apirila

www.araba.eus





AURKIBIDEA

- EKONOMIA INGURUNEA	3
- ARABAKO EKONOMIA	7
2.1. KANPO MERKATARITZA	8
2.2. BENETAKO BARNE PRODUKTU GORDINA	9
2.3. INDUSTRIA EKOIZPENA	10
2.4. ERREGISTRATUTAKO LANGABEZIA	12
- LABURPEN TAULA. ADIERAZLE NAGUSIAK	13



EKONOMIA INGURUNEA

- Munduko ekonomiak, 2025ean, hazkunde egonkorra izan zuen, aurreikusitakoa baino apur bat hobea, inbertsio teknologikoak, inflazio txikiagoak eta lan erresilientziak bultzatuta, ziurgabetasun handiko testuingurua gorabehera.
- ELGaren azken kalkuluen arabera, munduko ekonomia % 3,3 inguru hazi zen. Hazkunde horri eutsi zioten faktoreak honako hauek izan ziren nagusiki: inbertsio handia teknologian/AAn eta muga zergen ondorio negatiboak eta ziurgabetasun politikoa arindu zituzten aldeko finantza baldintzak.
- AEBn, BPGa intentsitate nahiko handiz hedatu zen, merkataritza eta muga zergen politika arrisku handia izan arren, eta % 2,1 hazi zen. Politika horien eragina espero zena baino txikiagoa izan da, kontsumoaren sendotasunari esker, inflazioaren pixkanakako beherakadari esker, eta, era berean, enpresa askok erosketak aurreratu zituztelako muga zergen eta merkataritza tentsioen igoeraren aurrean, eta horrek industria ekoizpenaren gorakada eragin zuen.
- Txinari dagokionez, ELGak 2025ean % 5eko hazkunde ekonomikoa aurreikusten du, eta hedapen handieneko ekonomia handietako bat da.



EKONOMIA INGURUNEA

- Euroguneari dagokionez, ELGAK 2025ean % 1,4an kokatzen du hazkunde ekonomikoa, eta hobekuntza den arren 2024ko % 0,8arekiko, hazkunde globalaren azpitik dago (% 3,3). Europako ekonomiak ziurgabetasun politikoaren eta merkataritza tentsioen eta tentsio geopolitikoaren eraginpean jarraitzen du, eta prezioen presioek erronka izaten jarraitzen dute Europako ekonomia askotan.
- Hazkunde dinamikak desberdina izaten jarraitu zuen euroguneko ekonomia nagusien artean. Espainia da Europako hazkundearen buru, % 2,8ko tasarekin. Alemaniak, Frantziak eta Italiak hazkunde txikiak izan dituzte: % 0,4, % 0,9 eta % 0,5, hurrenez hurren.
- ELGAK 2026rako eta 2027rako mundu hazkundearen aurreikuspenen eguneratzea argitaratu du martxoan, energiaren prezioaren igoerak eta Irango gerraren ondoriozko tentsioek oso baldintzatuta. Energia prezioen gorakadak aurreikusitakoa baino gehiago luzatuko ditu inflazio presioak. ELGAREN kalkuluen arabera, G-20ko ekonomia aurreratuetako inflazio orokorra % 4,0ra iritsiko da 2026an, hau da, ehuneko 1,2 puntuko igoera aurreko aurreikuspenarekin alderatuta. Espero da kopuru hori % 2,7ra jaistera 2027an, tentsioak desagertu ahala.



EKONOMIA INGURUNEA

- Munduko hazkunderari % 2,9an eusten bazaio ere 2026rako, 2027an % 3 izango dela kalkulatzen da, eta horrek esan nahi du berrikuspen txiki bat egingo dela beherantz, aurreko kalkuluekin alderatuta.
- AEBren hazkundera % 2,0ra arte hobetu da 2026an, erresilientzia ekonomiko handiagoari esker. Aurreikuspena % 1,7ra jaitsiko da 2027rako. Inflazioa % 4,2ra igo da 2026an, baina nabarmen jaitsiko da 2027an (% 1,6).
- Eurogunean, hazkundera beherantz berrikusi da, % 0,8ra 2026rako eta % 1,2ra 2027rako. Alemanian eta Frantzia aurreikuspenak % 0,8ra jaitsi dira. Espainiaren kasuan, ELGak kalkulatzen du BPGa % 2,1 haziko dela 2026an, 2025eko abenduan aurreikusitakoa baino hamarren bat gutxiago. 2027rako, Espainiarako proiektzioa % 1,7koa da, eta hamarren bateko murrizketa ere islatzen du. Doikuntza hori gorabehera, Espainia da G-20ren hazkunde handieneko herrialdeetako bat.
- Suspertzen ari diren ekonomien barruan, Txina eta India mundu mailako hazkunderari eusten ari dira, baina moderazio zantzuekin. Txinarako aurreikuspenak egonkor mantentzen dira, % 4,4ko eta % 4,3ko hazkundera 2026rako eta 2027rako, hurrenez hurren. Indiari dagokionez, 2026an hamarren bat beherantz berrikusi da bere hazkundera, % 6,1era arte, eta 2027rako hazkundera egonkor mantentzen da, hau da, % 6,4an.



EKONOMIA INGURUNEA

- Estatistikako Institutu Nazionalaren aurrerapen baten arabera, Espainiako ekonomiak BPGaren urte arteko % 2,8ko hazkundera izan zuen 2025ean, 2024ko hazkundera baino zazpi hamarren gutxiago. Hala eta guztiz ere, datu horrek berresten du Espainia euroguneko hazkundera ekonomiko handieneko herrialde garatua dela.
- Bestalde, EAEko ekonomiaren BPGak, Eustaten azken aurrerapenaren arabera, % 2,3ko urte arteko hazkundera izan zuen 2025ean, eta 2024an erregistratutakoa baino bi hamarren txikiagoa bada ere, nabarmen gaitzen du eurogune osoak lortutakoa (% 1,4).
- Martxoan, Eusko Jaurlaritzak EAEko hazkundera ekonomikoaren aurreikuspenak berrikusi ditu 2026rako eta 2027rako. EAEko ekonomiaren hazkundera aurten % 1,9koa izatea espero da, eta % 1,6koa 2027an. Barne eskariaren bultzada funtsezkoa izango da EAEko ekonomia berriz hazteko 2026an eta 2027an, kanpo sektorearen ekarpena negatiboa izango baita. AEBen merkataritza politikak sortutako nahasketak eta nazioarteko gatazka gehiago areagotzeak nazioarteko merkataritza zatitzean eragiten du, eta horrek epe ertainerako itxaropenak okertzen ditu.



ARABAKO EKONOMIA

- 2025ean, Araban eragina izan zuen nazioarteko merkataritzaren dezelerazioak eta, bereziki, automobilgintzaren sektorearen ahuleziak, funtsezkoa baita haren esportazio egituran. Urteko lehenengo sei hilekoan portaera nahiko positiboa izan zen, hazkunde hilabeteak egon zirelako. Bigarren sei hilekoan, bultzada nabarmen galdu zela egiaztatu zen, eta hilabete batzuetan negatiboa izan zen. Horren guztiaren ondorioz, Arabako esportazioak % 3,1 jaitsi dira 2025. urte osoan. 2026an, eskuragarri dagoen azken datuaren arabera (otsaila), Arabako esportazioek behera egiten jarraitzen dute, zehazki, % 13,4 urteko lehenengo bi hilabete horietan. Aldagai horrek urtean zehar nola eboluzionatzen duen ikusi beharko da, asko baldintzatzen baitute nazioarteko muga zergen bilakaerak eta Europako eskariaren bilakaerak.
- Arabako industria jarduera, esportazioekin bezala, % 4,7 jaitsi zen 2025ean. Automobilgintzan eta ekipo ondasunetan espezializazio handia izateak (sektore oso ziklikoak) Europako desazelerazioaren eragina handitu zuen, esportazioen helmuga nagusiak baitira. 2026ko lehenengo bi hilabeteetan, jaitsiera % 7koa izan da.
- Nazioarteko ingurunerik ahulagoa eta industriaren dezelerazioa gorabehera, Arabako ekonomiak hedatzen jarraitu zuen 2025ean, % 2,2ko hazkunde ekonomikoarekin, EUSTATEN azken aurrerapenaren arabera.
- Prezioak % 3,1 igo ziren 2025ean, 2024ko tasa bera eta EAE osoan eta Espainian baino hiru hamarren gehiago. Martxoan inflazio tasa % 3,5 izan da.



Kanpo Merkataritza

(Urtearteko bariazio tasa)

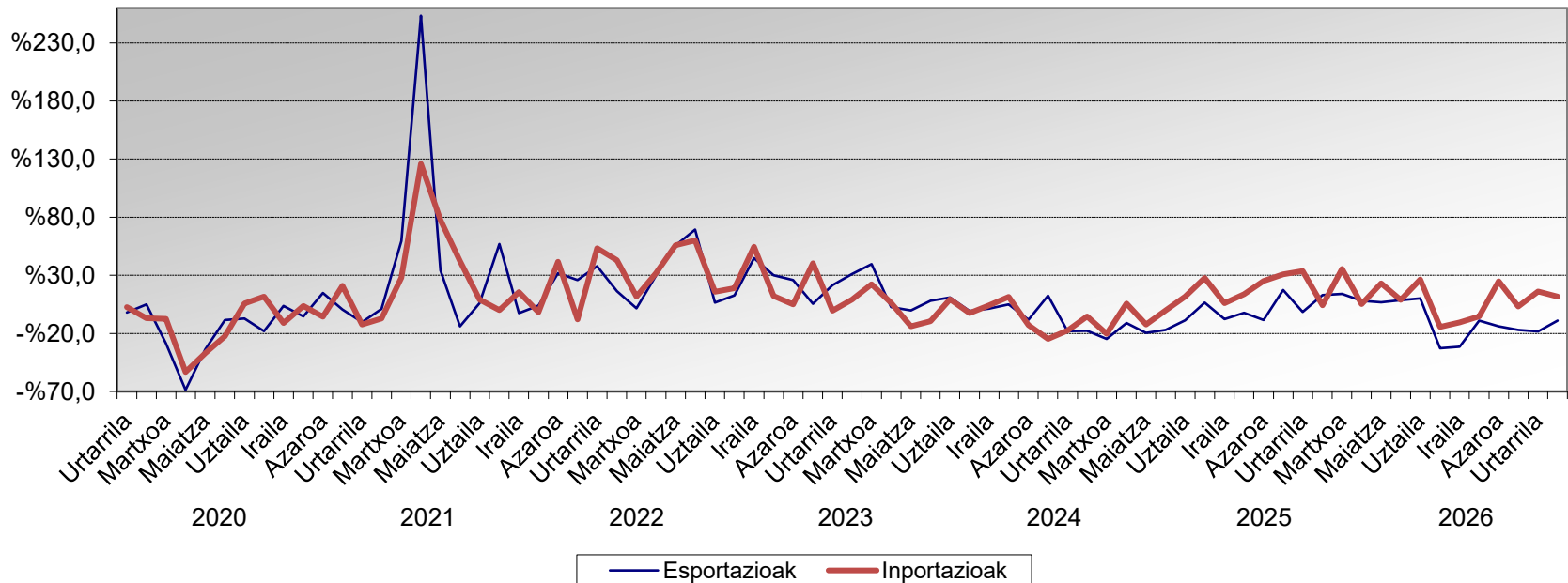
	2024(*)	2025 (*)	2026ko metatua (*)	Azken datua (*)	Data
Esportazioak	-11,1	-3,1	-13,4	-9,1	26-otsaila
Inportazioak	3,4	11,0	13,8	11,7	26-otsaila
Estaldura Indizea (%)	148,5	129,7	117,9	131,3	26-otsaila

Iturria: Merkataritzako Estatu Idazkaritza. Ekonomia, Merkataritza eta Enpresa Ministerioa

(*) Behin-behinekoa

2025aren amaieran, Arabako esportazioek % 3,1eko jaitsiera metatua izan zuten. Inportazioak, aldiz, % 11 igo ziren. 2026ko lehenengo bi hilabeteetan, esportazioek atzera egiten jarraitu dute (% 13,4), eta inportazioek % 13,8 egin dute gora. Bilakaera horiek gorabehera, merkataritza saldoak positiboa izaten jarraitzen du, eta Arabak esportatzaile garbia izaten jarraitzen du, nahiz eta estaldura indizea 2024ko 148,5etik 2025eko 129,7ra eta 2026ko otsaileko 131,3ra jaitsi den.

Urtearteko hazkundea

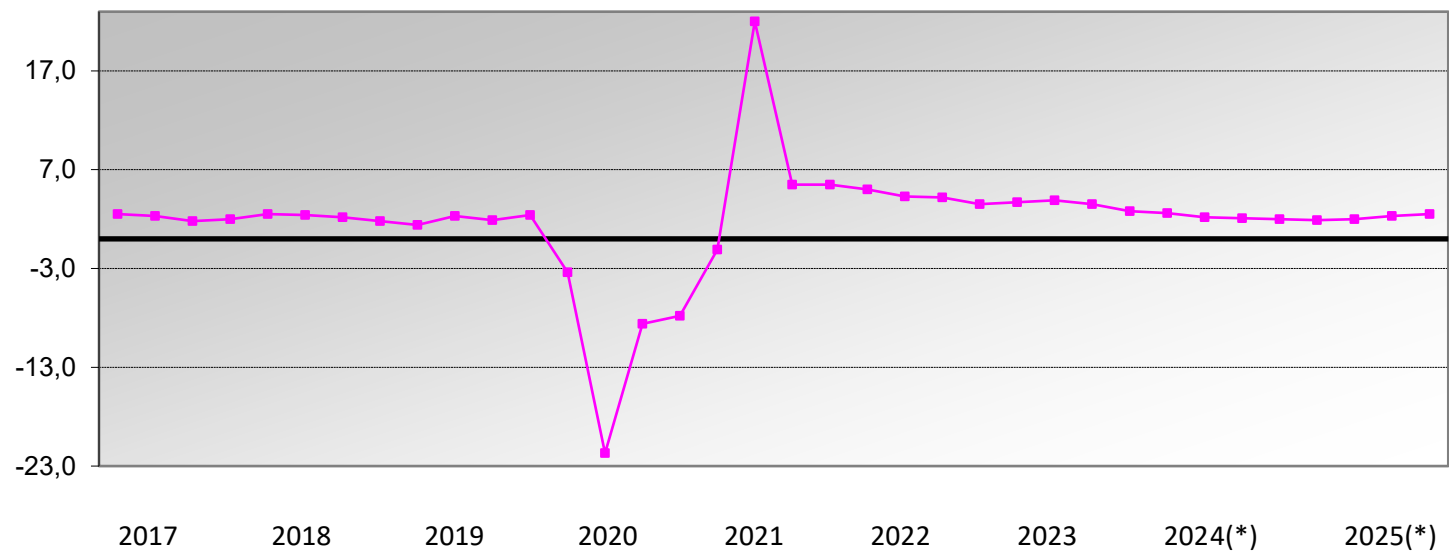




Benetako Barne Produktu Gordina

Eustaten aurrerapenaren arabera, Arabako BPGa % 2,2 hazi zen 2025ean, 2024an bezala. Hazkunde hori, Europako batez bestekoaren gainetik egon bazen ere (% 1,4), hamarren bat txikiagoa izan zen euskal ekonomia osoan erregistratutakoa baino.

BPG (Urtearteko bariazio tasa)



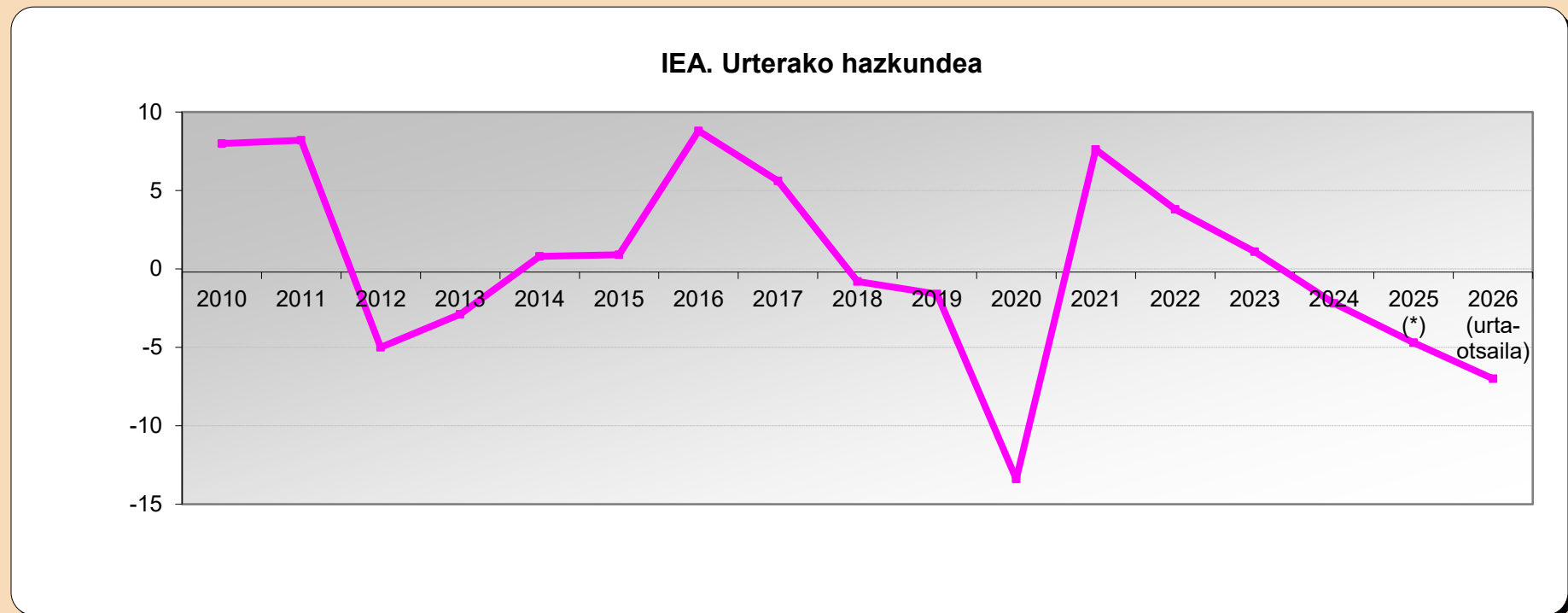
Iturria: EUSTAT

(*) behin-behinekoa



Industria Ekoizpena

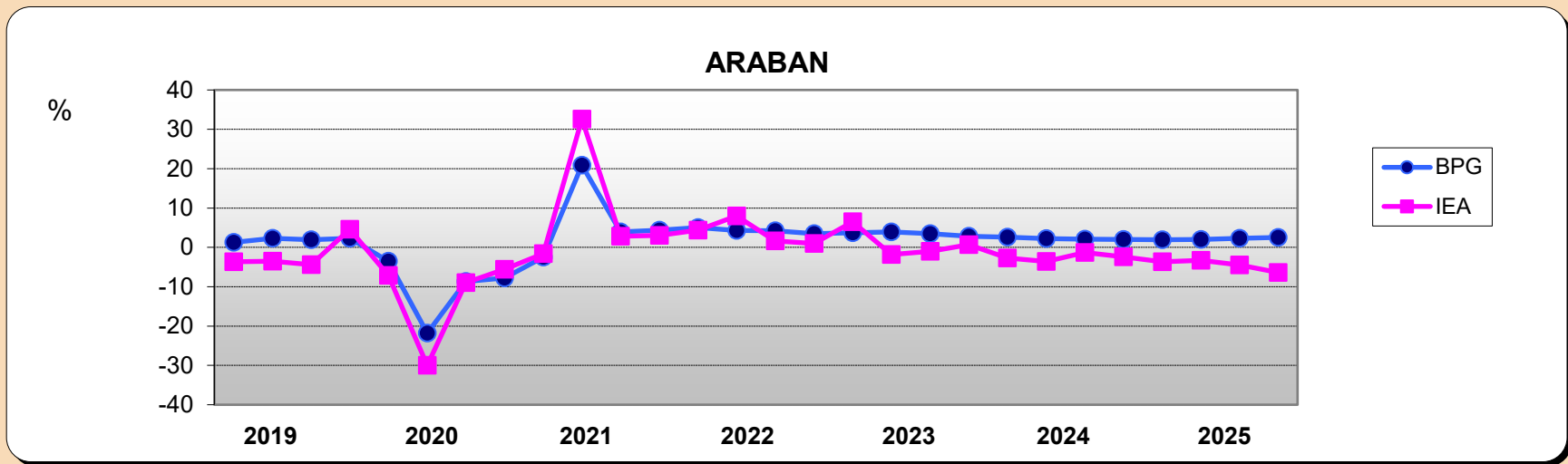
Arabako industria jarduera, esportazioekin bezala, % 4,7 jaitsi zen 2025ean. 2026ko lehenengo bi hilabeteetan, jaitsiera % 7koa izan da.



Iturria: EUSTAT (*) behin-behinekoa



(BPG ETA IEA) BILAKAERA



	2022				2023				2024				2025			
	I	II	III	IV	I	II	III	IV	I	II	III	IV	I	II	III	IV
ARABA																
BPG	5,0	4,3	4,2	3,5	3,7	3,9	3,5	2,8	2,6	2,2	2,1	2,0	1,9	2,0	2,3	2,5
IEA	4,4	8,0	1,6	1,0	6,5	-1,8	-1,0	0,7	-2,7	-3,6	-1,3	-2,4	-3,7	-3,3	-4,5	-6,4
EAE																
BPG	6,8	6,3	5,4	4,2	3,2	2,9	3,0	3,0	3,1	2,8	2,3	2,0	2,1	2,2	2,3	2,4
IEA	5,7	5,9	2,5	2,6	2,7	-0,4	1,3	1,1	-0,8	-1,1	-1,0	-1,6	-1,5	-1,8	-0,1	0,4
ESTATUA																
BPG	7,1	7,4	6,3	4,7	3,6	2,0	2,0	2,2	2,9	3,7	3,6	3,7	3,0	2,8	2,7	2,7
IEA	1,3	5,4	3,5	-0,2	0,8	-2,9	-3,1	-1,1	1,1	-0,1	-0,5	1,3	-0,7	1,5	2,4	2,1

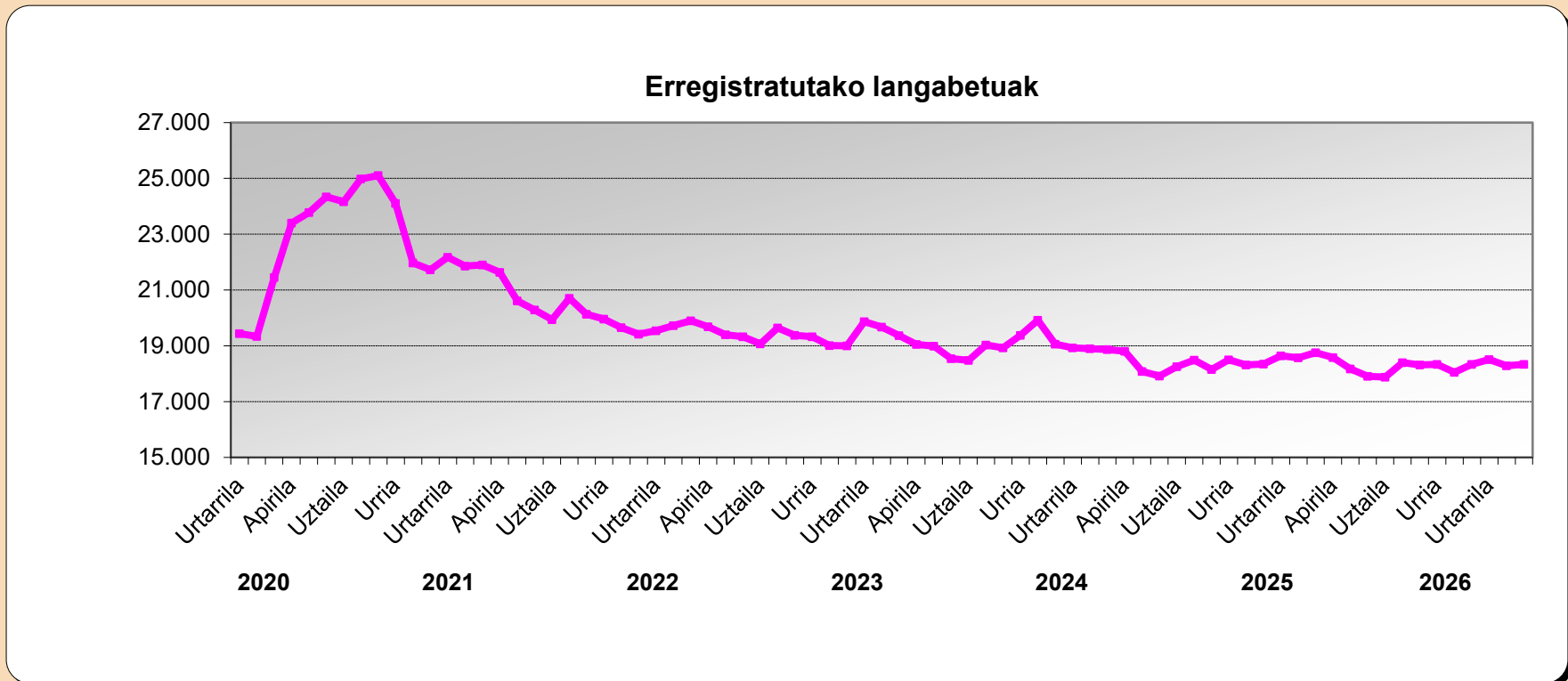
Iturria: Eustat eta EIN



Erregistratutako Langabezia

Martxoan, Araban 47 langabe gehiago izan dira, hau da, % 0,3 gehiago. Hala eta guztiz ere, guztira 18.333 langabe daude, 2009ko martxotik izandako kopururik txikiena. Aurreko urtearen aldean, langabezia % 2,2 murriztu da, eta 418 langabe gutxiago daude.

Sektoreka, Araban, aurreko hilaren aldean, langabeziak gora egin du sektore guztietan, eraikuntzan izan ezik. Iazko hilabete berarekin alderatuz gero, langabeziak behera egin du sektore guztietan, lehenago lanik gabe zeudenen taldean izan ezik.





Laburpen Taula. Adierazle Nagusiak

	(Urtearteko bariazio tasa) (%)				
	2024	2025	2026ko metatua	Azken datua	Data
BPG					
Estatua	3,5	2,8		2,6	25-IV Hi
EAE	2,5	2,3		2,4	25-IV Hi
Araba	2,2	2,2		2,5	25-IV Hi
IEA					
Estatua	0,5	1,3	-0,9	-1,3	26-otsaila
EAE	-0,9	-0,9	-0,7	-0,2	26-otsaila
Araba	-2,2	-4,7	-7,0	-6,1	26-otsaila
KPI					
Estatua	2,8	2,9		3,4	26-martxoa
EAE	3,6	2,9		3,4	26-martxoa
Araba	3,1	3,1		3,5	26-martxoa
ESPORTAZIOAK					
Estatua	0,1	0,7	-1,8	-0,8	26-otsaila
EAE	-5,4	-3,6	-5,3	-5,9	26-otsaila
Araba	-11,1	-3,1	-13,4	-9,1	26-otsaila
ERREGISTRATUTAKO LANGABEZIA					
Estatua	-5,4	-5,9		-6,2	26-martxoa
EAE	-0,4	0,1		-1,1	26-martxoa
Araba	-3,7	-0,1		-2,2	26-martxoa

	Datu absolutuak (%)				
	2024	2025	2026ko metatua	Azken datua	Data
LANGABEZI TASA EPA Inkesta (INE)					
Estatua	11,3	10,5		9,9	25-IV Hi
EAE	8,1	7,3		7,5	25-IV Hi
Araba	8,6	7,2		7,6	25-IV Hi
LANGABEZI TASA BJA Inkesta (EUSTAT)					
EAE	7,4	6,4		6,3	25-IV Hi
Araba	7,5	6,4		6,5	25-IV Hi